

Antrag auf Befundprüfung eines Elektrizitätszählers

Antragsteller

<input type="text"/>	<input type="text"/>
Name	Vorname
<input type="text"/>	
Straße	
<input type="text"/>	
PLZ, Ort	
<input type="text"/>	
Anlage	

Zähler

<input type="text"/>	
Typ	
<input type="text"/>	<input type="text"/>
Fabrik-Nr.	Eigentums-Nr.
<input type="text"/>	<input type="text"/>
Kunden-Nr.	Ausbau-Zählerstand

Hiermit beantrage ich eine Befundprüfung des genannten Zählers gemäß § 39 Mess- und Eichgesetz - MessEG und in der Fassung vom 1. Januar 2015.

Die Prüfung wird in der staatlich anerkannten Prüfstelle für Messgeräte für Elektrizität ET/01 bei der Thüringer Mess- und Zählerwesen GmbH & Co. KG (TMZ) in Ilmenau durchgeführt.

Wird bei der Prüfung festgestellt, dass der Zähler innerhalb der zugelassenen Verkehrsfehlergrenzen richtig anzeigt, trage ich die Kosten der Auswechslung und Prüfung.

Gemäß der "Technischen Richtlinie E 19" vom Mai 1990 der Physikalisch-Technischen Bundesanstalt und im Einvernehmen mit den Eichaufsichtsbehörden ist dem Antragsteller gestattet, auf Antrag an der Prüfung teilzunehmen. Ferner hat der Antragsteller zu entscheiden, ob der Zähler zum Zwecke der inneren Beschaffenheitsprüfung geöffnet werden darf oder ob er mit Rücksicht auf ein eventuelles, späteres Gerichtsverfahren verschlossen bleiben soll.

Ich stelle den Antrag,

an der Prüfung teilzunehmen.

(Die Prüfung findet während der Geschäftszeiten der Prüfstelle statt, der Termin wird eine Woche vorher mitgeteilt. Wird der Termin ohne Angabe eines wichtigen Grundes nicht wahrgenommen, findet die Befundprüfung in Abwesenheit des Antragstellers statt.)

an der Prüfung nicht teilzunehmen.

Ich lege fest, dass

der Zähler in der Prüfstelle geöffnet werden kann.

der Zähler verschlossen bleiben soll.

Bemerkungen

<input type="text"/>	<input type="text"/>
Ort, Datum	Unterschrift Antragsteller

Ausbauprotokoll Befundprüfung Elektrizitätszähler

Diese Seite wird vom Zählermonteur der EnR Energienetze Rudolstadt GmbH ausgefüllt!






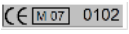
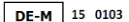

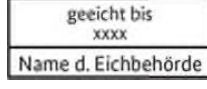
Dieses Ausbauprotokoll ist mit dem Antrag auf Befundprüfung einzureichen

Einbauort des Messgerätes	Firma (Ausbau)
Name:	Straße:
Straße:	PLZ/Ort:
PLZ/Ort:	Einbaustelle:
Telefon:	Telefon:

Monteur (Ausbau)	
Name:	Telefon:

Messgerätedaten / Einbausituation

Hersteller:	Typ:	Zähler-Nr.:
		Eigentums-Nr.:

Eichkennzeichen bzw. CE /Metrologie Kennzeichnung				vorhanden	Hinweismarke:		vorhanden
						ja <input type="checkbox"/>	
				nein <input type="checkbox"/>			nein <input type="checkbox"/>

Sicherungszeichen-/Stempelverletzung an	Messgerät	Anschluss	Klemmkasten
Bemerkungen:	ja <input type="checkbox"/>	ja <input type="checkbox"/>	ja <input type="checkbox"/>
	nein <input type="checkbox"/>	nein <input type="checkbox"/>	nein <input type="checkbox"/>

Einbauort:	ja	nein	Zählerstand u. Verwendungssituation (§ 39 Abs. 2 MessEV)
	<input type="checkbox"/>	<input type="checkbox"/>	
Außenbereich	<input type="checkbox"/>	<input type="checkbox"/>	_____ kWh(HT)
öffentlich zugänglich	<input type="checkbox"/>	<input type="checkbox"/>	(Stände bitte mit Nachkommastellen angeben!)
Nebengebäude	<input type="checkbox"/>	<input type="checkbox"/>	
Bemerkung:			

Bilder	Anzahl:	Drehfeld	Stromrichtung
		Rechts <input type="checkbox"/>	OK <input type="checkbox"/>
Einbauzustand		Links <input type="checkbox"/>	Verdreht auf
Leitungsanschluss			L1 <input type="checkbox"/>
bzw. Klemmbox offen			L2 <input type="checkbox"/>
			L3 <input type="checkbox"/>

Ausbaudatum:	Zählwerksfortschritt nach Abschaltung der Sicherungen?	
	ja <input type="checkbox"/>	nein <input type="checkbox"/>
<u>Unterschrift des Monteurs</u>	Bemerkung zu Auffälligkeiten:	